

---参考資料---

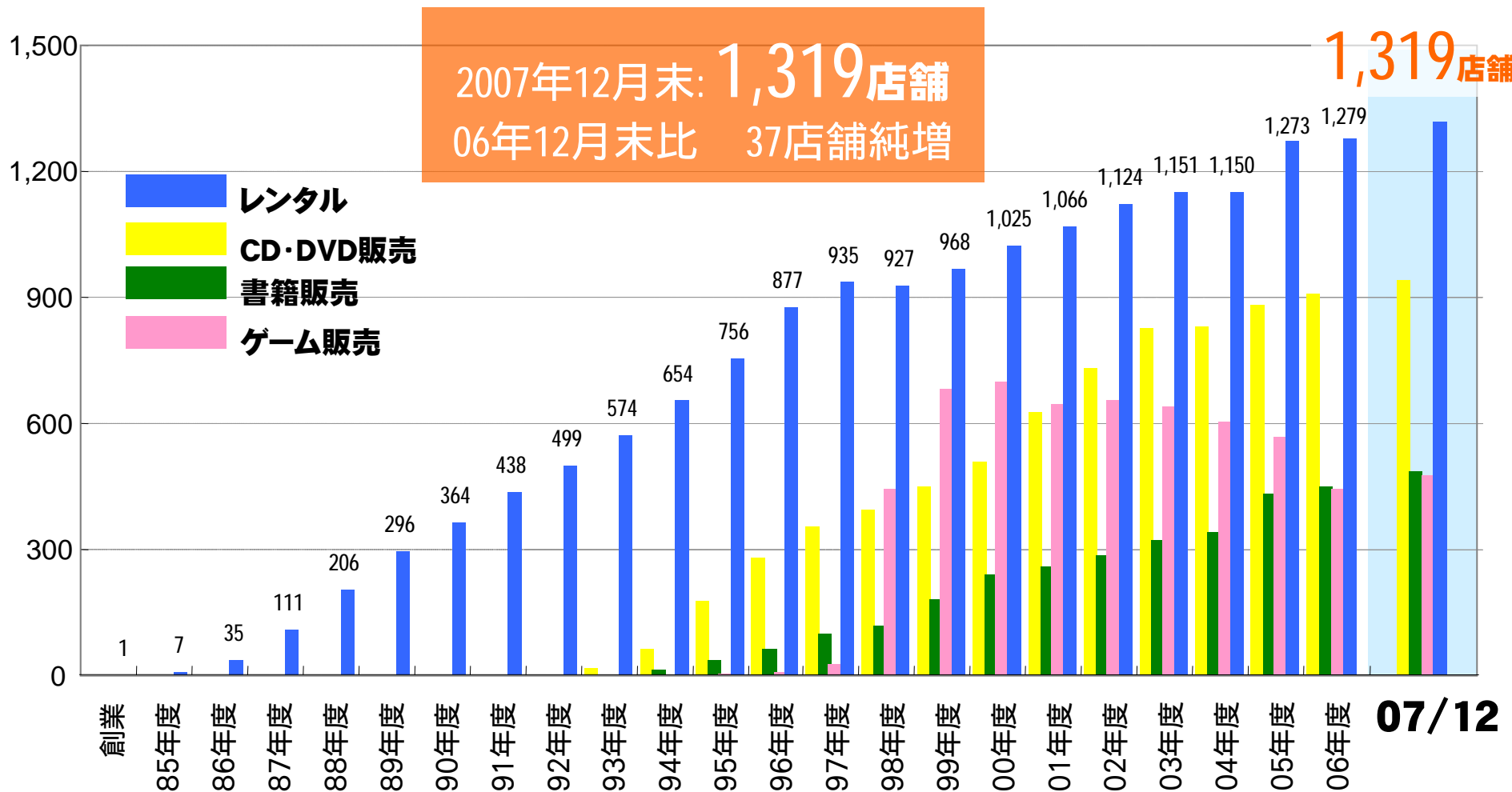
CCC各事業の主要パラメータ推移



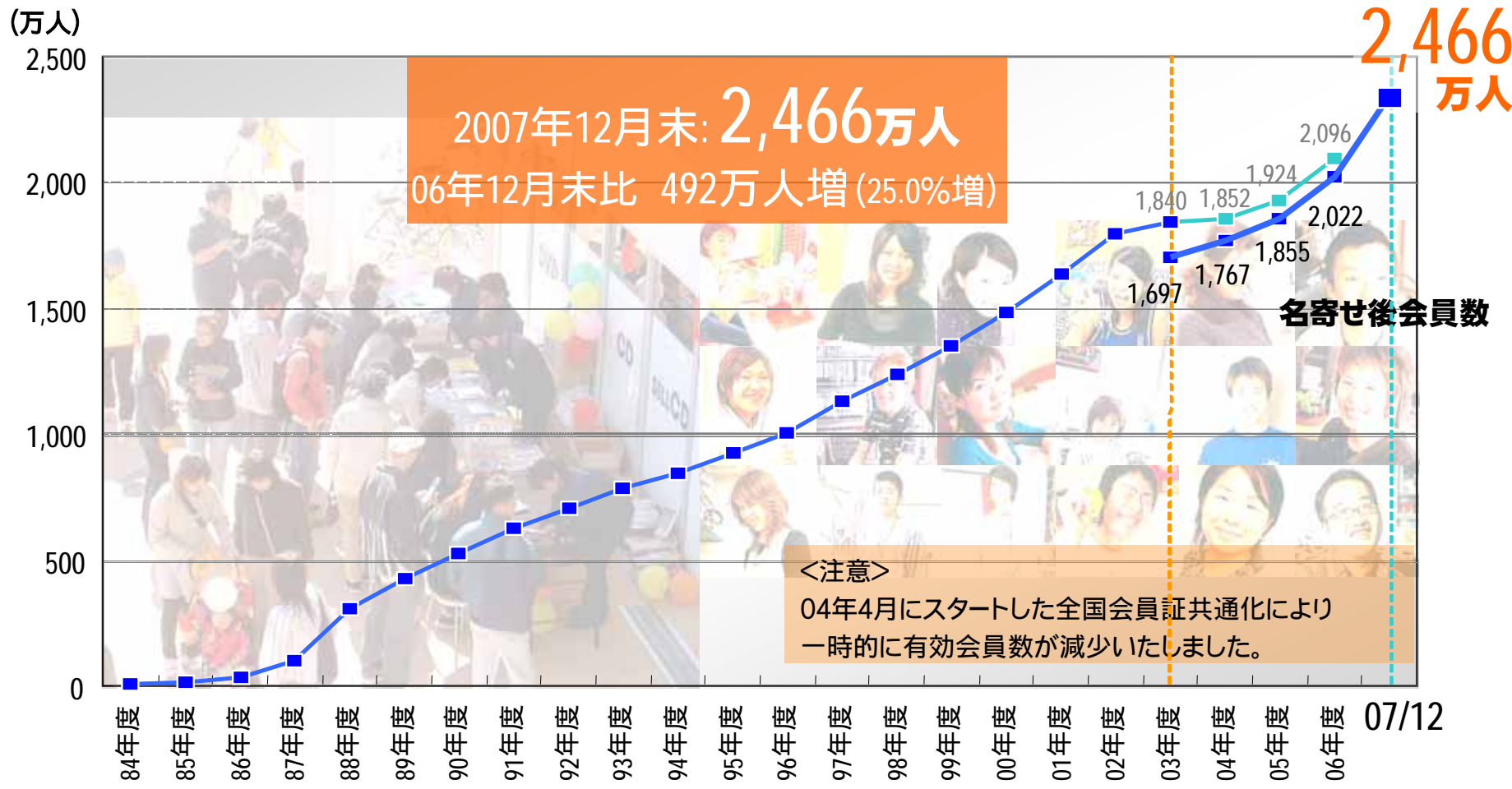
TSUTAYA

TSUTAYA店舗数推移

Copyright © 2007 TSUTAYA Inc.



T会員数推移





TSUTAYA

レンタル既存売上店前年比 104.2%

(%)

2008/3期

	第1Q	第2Q	10月	11月	12月	第3Q	3Q累計	1月
レンタル	107.2	105.0	102.1	99.5	100.4	100.7	104.2	98.1
映像	110.4	107.1	104.3	99.2	101.4	101.6	106.2	97.9
音楽	95.5	95.6	92.3	98.4	95.3	95.3	95.4	96.4
CD・DVD販売	94.1	95.5	90.8	82.7	95.9	90.9	93.3	94.3
映像	92.6	101.6	103.9	95.0	80.9	89.3	94.0	86.5
音楽	95.0	92.2	84.2	75.9	107.6	91.9	92.9	99.3
書籍・雑誌販売	97.1	100.0	97.5	98.4	100.8	99.0	98.7	95.1
ゲーム販売	106.8	105.3	90.3	113.6	69.3	82.7	95.4	86.6
合計	102.1	101.8	98.1	96.1	95.3	96.3	99.9	95.6



TSUTAYA

Galileo Communications, Inc.

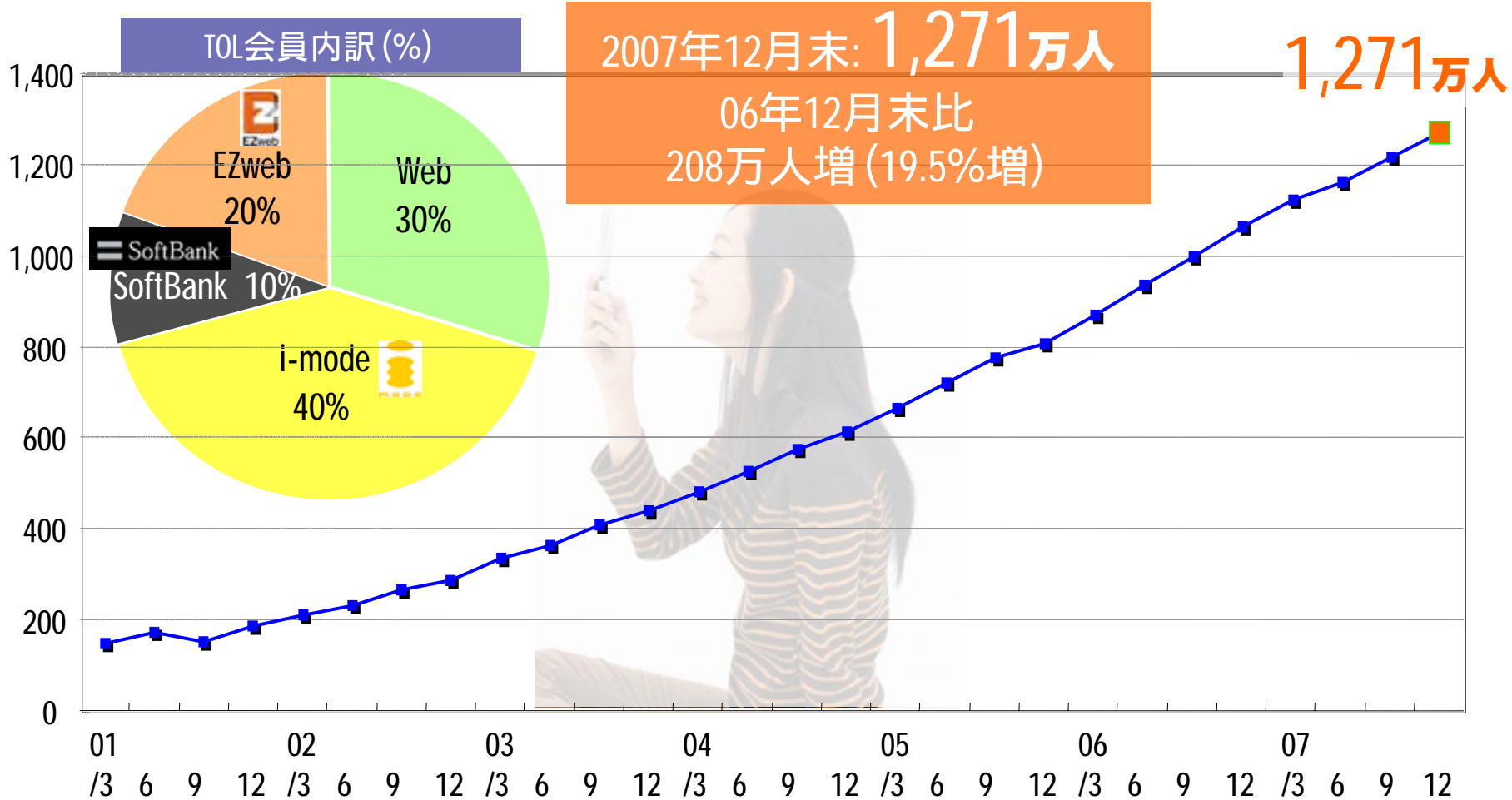
総末端売上店前年比 109.6%

(%)

2008/3期

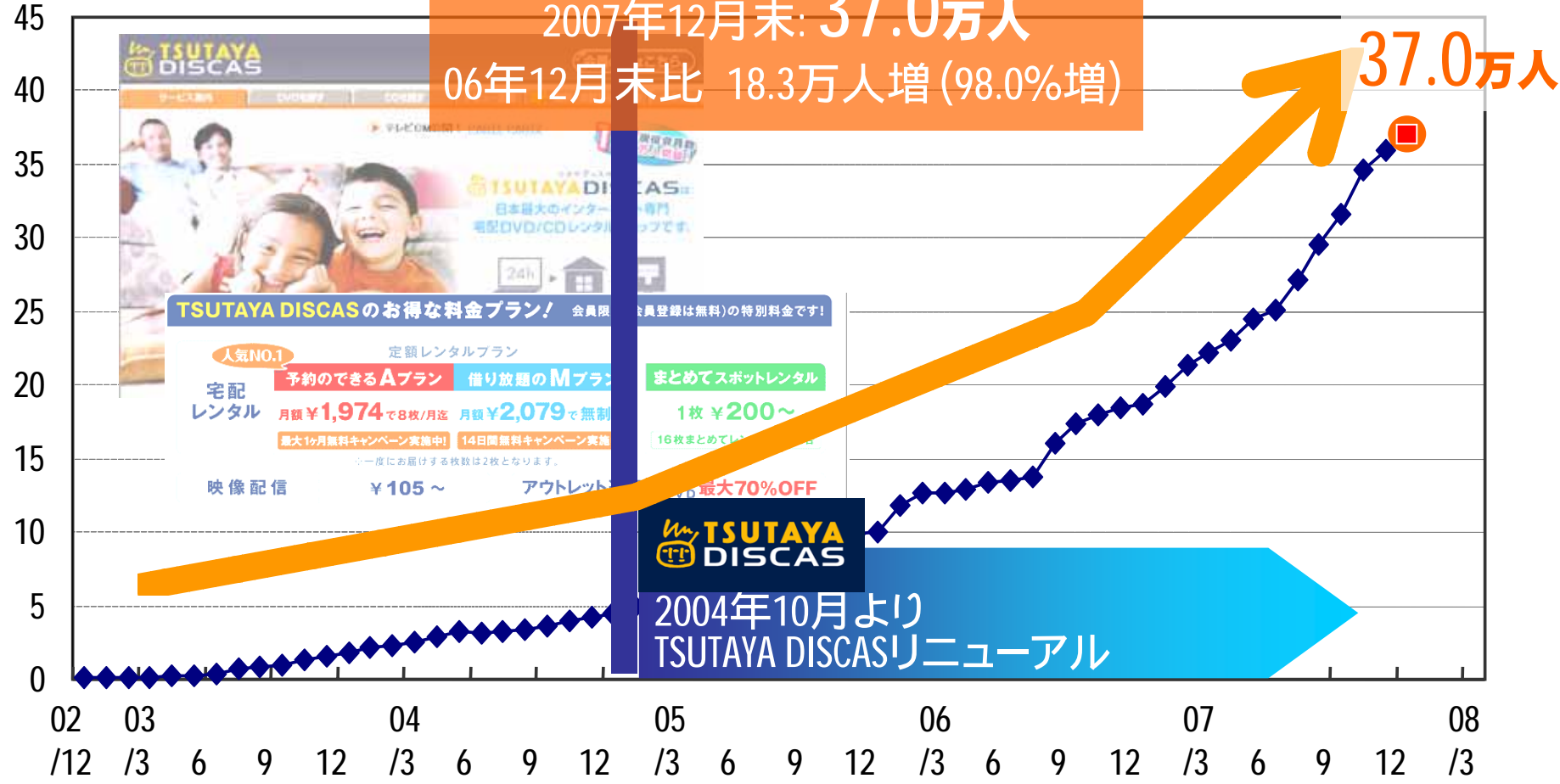
()内はロイヤリティ率	30累計 売上比率	第1Q	第2Q	10月	11月	12月	第3Q	30累計	1月
レンタル (5%)	47.2	108.5	106.9	104.8	102.4	103.3	103.5	106.3	101.1
映像		111.5	108.9	106.8	101.8	103.8	104.1	108.1	99.9
音楽		96.8	97.5	95.0	101.3	98.1	98.1	97.5	99.3
CD・DVD販売 (2%)	25.0	116.6	123.7	119.3	101.7	109.1	109.2	115.9	106.7
映像		113.4	129.3	134.2	116.5	92.5	107.5	115.7	98.0
音楽		118.2	119.5	111.4	93.4	122.0	110.2	115.5	112.1
書籍・雑誌販売 (1%)	19.3	105.1	111.0	109.5	112.0	113.9	111.9	109.4	107.6
ゲーム販売 (2%)	6.5	116.3	120.2	103.1	129.6	80.5	95.3	107.7	101.4
リサイクル販売 (3%)	2.0	118.5	125.6	130.1	123.0	142.1	132.7	126.1	137.5
合計	100.0	110.3	112.5	109.2	106.0	104.6	106.4	109.6	104.4

TOL会員数推移



TSUTAYA DISCAS会員数推移

【単位：万人】



TSUTAYA DISCASのお得な料金プラン! 会員登録は無料の特別料金です!

人気NO.1 月額レンタルプラン

宅配レンタル 予約のできるAプラン 月額¥1,974で8枚/月送 借り放題のMプラン 月額¥2,079で無制限

最大1ヶ月無料キャンペーン実施中! 14日間無料キャンペーン実施中!

映像配信 ¥105~ アウトレット 最大70%OFF

まとめてスポットレンタル 1枚 ¥200~ 16枚まとめて...

