

2007年5月15日

各位

カルチュア・コンビニエンス・クラブ株式会社
代表取締役社長 増田 宗昭
(コード番号：4756 東証1部)

CCCグループ 2007年3月期 通期連結業績

経常利益 148億円 (前年2%増)

～ Tカード保有者数 2,000万人突破 ～

～ 2008年度3月期 経常利益150億円を予想 ～

カルチュア・コンビニエンス・クラブ株式会社（以下：CCC、本社：東京都渋谷区、代表取締役社長：増田 宗昭）の、2007年度3月期 通期連結業績は、TSUTAYA 出店計画の未達、昨年度グループ化した会社の利益計画未達等があったものの、売上高 2,106 億円（前年比 92.2%）、**経常利益148億円(前年比102.2%)**となり、**当期純利益は72億円(前年同期より黒字転換)となりました。**

■ 各プラットフォーム別実績

【TSUTAYA 事業】

拠点数は1,577店（内、TSUTAYA 1,279店、ヴァージンメガストア 17店、新星堂 229店、すみや 52店）、既存店前年比は、CCCグループの株式会社レントラックジャパンが行っているPPTシステムが奏功し映像レンタルが106.4%と好調に推移した結果、**レンタル合計で104.2%、全アイテム合計で102.0%**と堅調に推移しました。

【カード/ポイント事業】

2006年10月よりTSUTAYA店頭以外でもTカードを発行できる「共通Tカード」の発行を開始したことも一因し、**Tカードは2,022万人(前年比167万人増)となり2,000万人を突破**し、また、**クレジット機能付カードは430万枚(前年比92万人増)と大幅増**となりました。今秋にはブックオフ様、ファミリーマート様のカードを「Tカード」に統合することで合意しており、更に会員数の増加を見込んでおります。

【ネット事業】

TOL 会員数は1,123万人(前年比251万人増)、TSUTAYA DISCAS 会員数が22万人(前年比9.5万人増)と大幅に増加しました。TSUTAYA DISCASでは、2007年3月よりワーナーエンターテイメントジャパン株式会社と日本初のEST（視聴期間無制限のダウンロード販売）契約を結び配信をスタートいたしました。

■2008年3月期連業績予想 経常利益150億円、当期純利益65億円

2008年3月期業績予想は、映像及び音楽配信の立ち上げ時の初期費用負担、将来の店舗での配信サービス等に向けた店舗ネットワーク強化や店舗 POS 機能向上のためのハードウェアの入替等によって、売上高 2,400 億円、**経常利益150億円**と前期比 1.3%増を見込んでおります。また、上記システム入替に伴う除却の入替等により、**当期純利益は65億円**となる予定です。これを受け、当期の1株あたりの配当は通期で7円（中間3.5円、期末3.5円）を予定しており、**8年連続の増配**となる予定です。

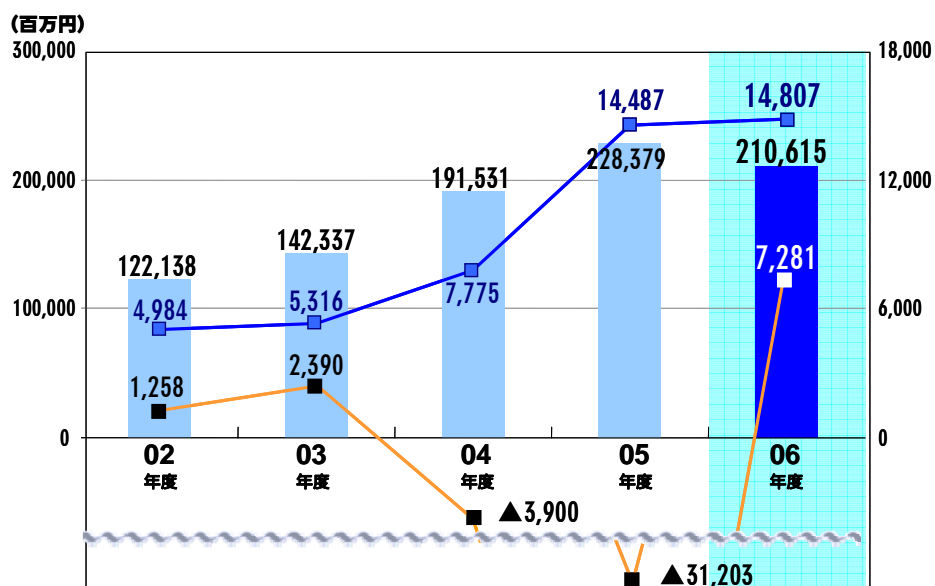
「カルチュア・インフラ」を、つくっていくカンパニー。



2007年3月期 通期業績

■2007年3月期 連結業績 (百万円)

	2006年3月期	2007年3月期	前年比
売上高	228,379	210,615	92.2%
営業利益	14,197	14,435	101.7%
経常利益	14,487	14,807	102.2%
当期純利益	▲31,203	7,281	-



■【連結】経常利益 主な前期比増減要因

プラス要因

ロイヤリティ・代行手数料増益

PPT出荷数増加に伴う増益

DISCAS事業の黒字転換

カード事業会員増に伴う収益増

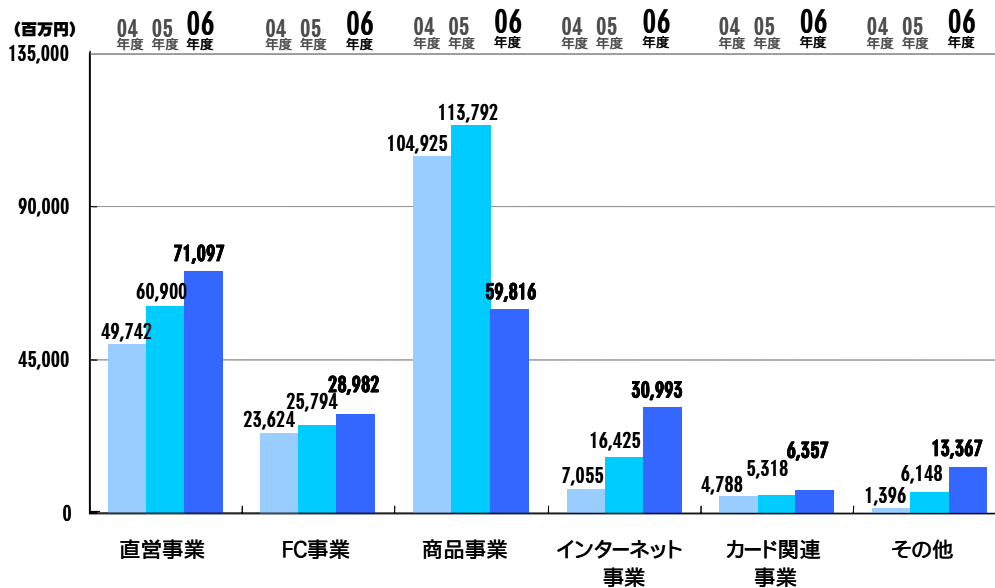
マイナス要因

TOL音楽・映像配信事業立上コスト

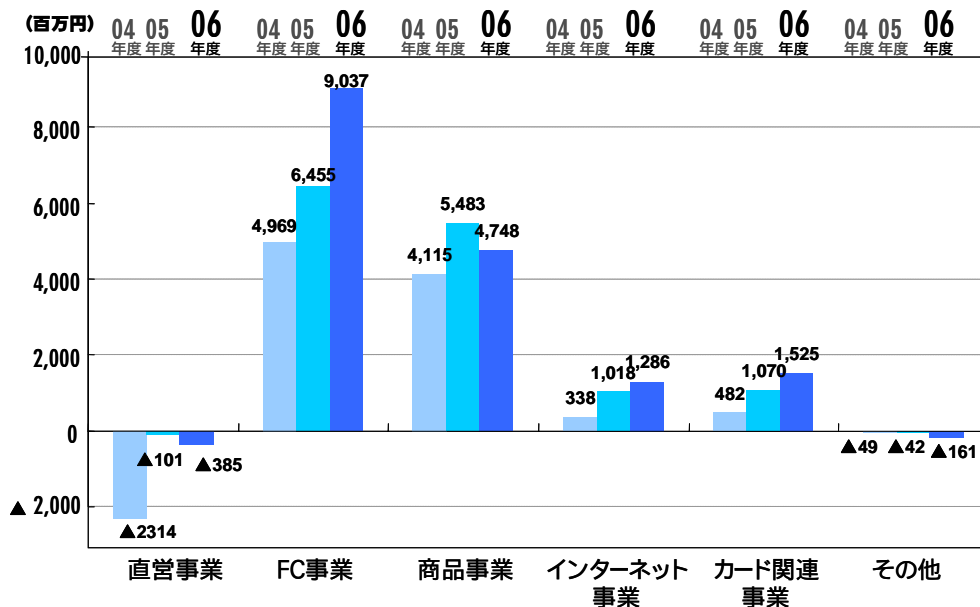
人員増強費用増加

システム開発関連費用増加

■【連結】セグメントごとの売上推移（百万円）



■【連結】セグメントごとの営業利益推移（百万円）

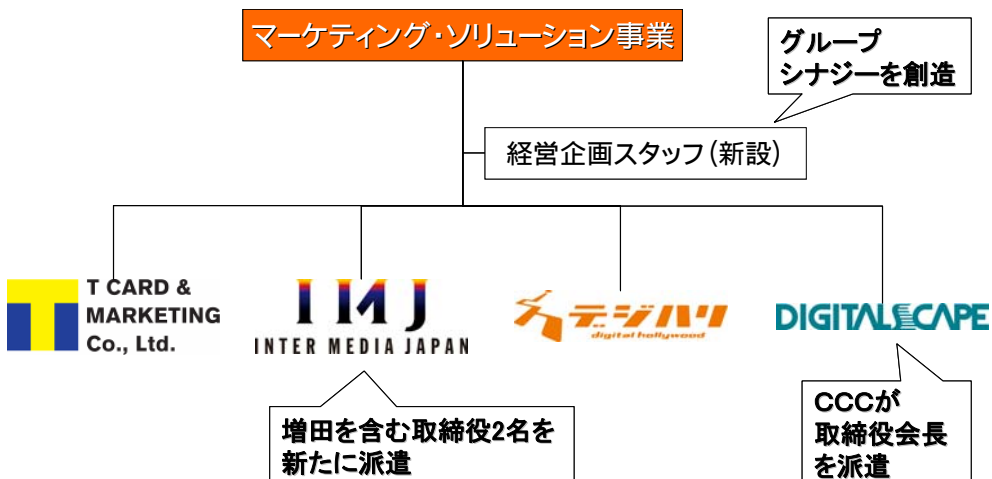


意思決定迅速化のための体制変更

■ 各事業会社の体制



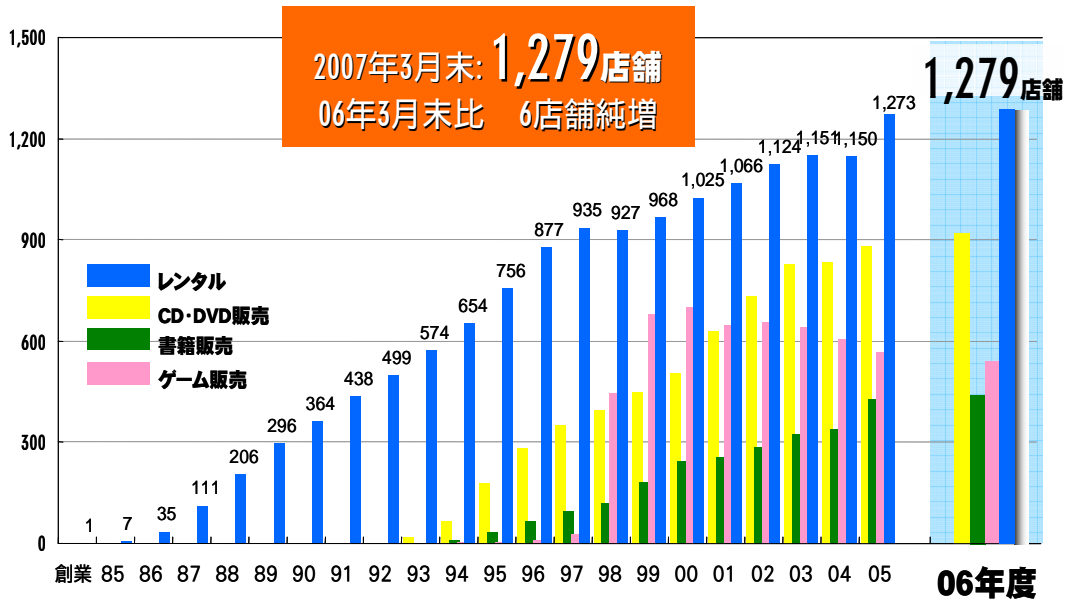
■ マーケティングソリューション事業の体制





TSUTAYA 事業

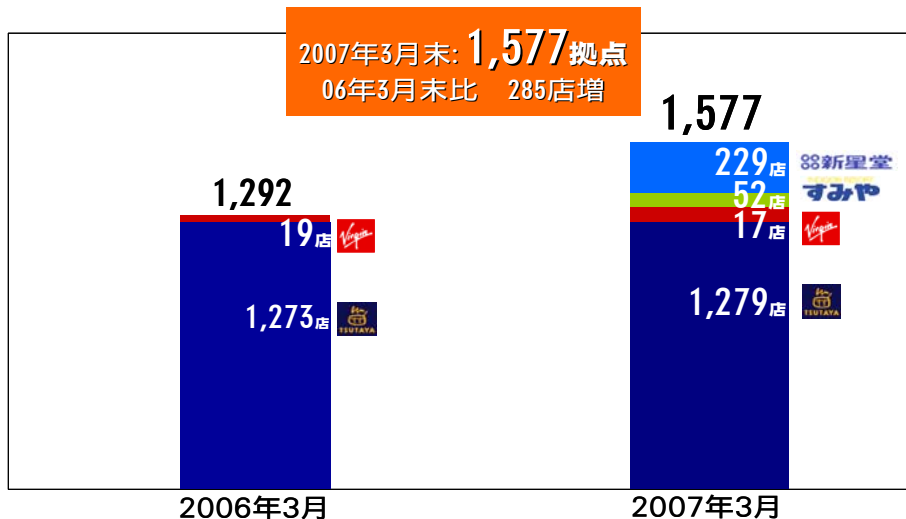
■ TSUTAYA 店舗数 (店)



■ 2007年3月期通期 出店坪数

	2006年度	
	閉店	出店
店舗数	40	46
平均坪数	156	353
延床坪数	6,221	16,237

■ CCCグループ店舗拠点数



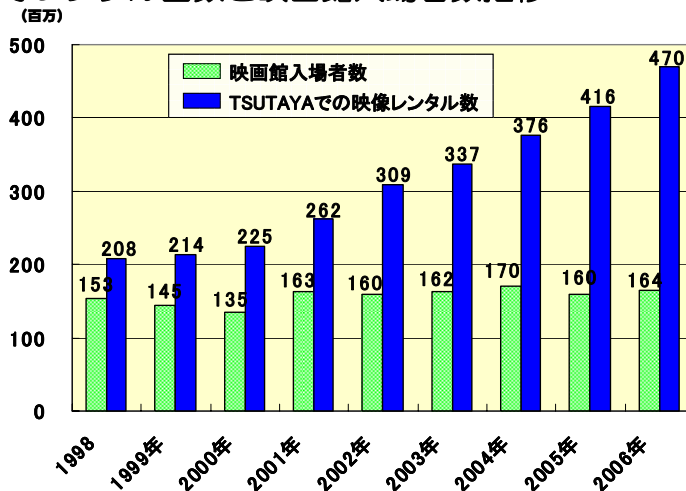
■既存店売上前年比 (%)
通期レンタル既存店前年比 104.2%

～全アイテムでは102.0%と堅調に推移～

	第1Q	第2Q	第3Q	第4Q	累計
レンタル	101.6	102.6	102.9	109.7	104.2
映像	102.7	103.8	106.6	112.5	106.4
音楽	100.1	100.2	91.9	100.0	98.0
CD・DVD販売	95.2	88.0	91.5	95.8	92.5
映像	93.4	85.6	93.6	91.8	91.2
音楽	96.3	89.4	90.2	98.1	93.4
書籍・雑誌販売	106.5	100.9	101.6	102.4	102.7
ゲーム販売	139.9	101.5	137.1	116.4	122.7
合計	102.4	98.4	101.7	105.2	102.0

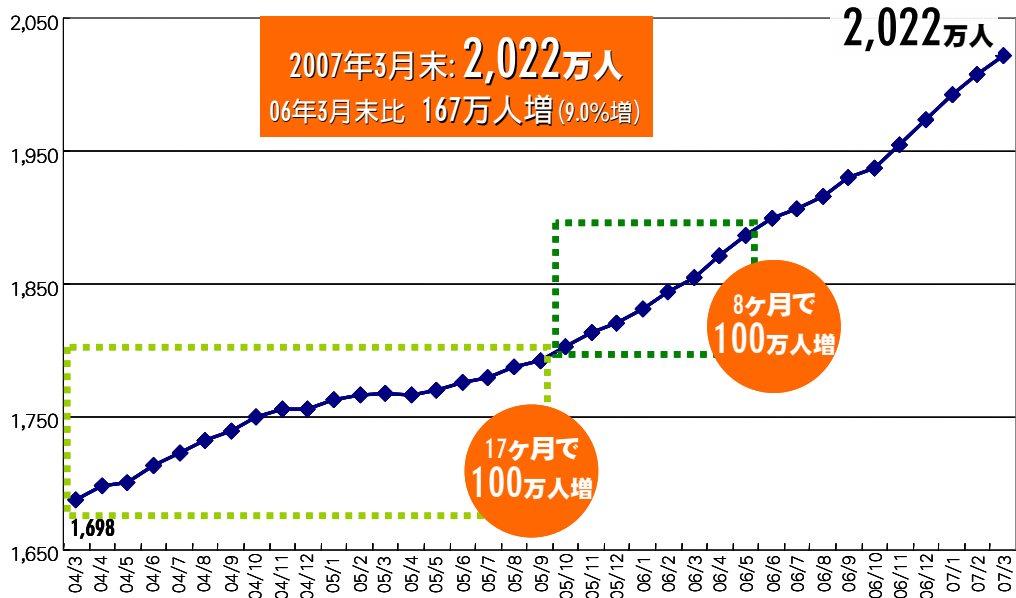
■総末端売上前年比 (%)
通期全アイテム総末端売上げ前年比 111.0%

()内はロイヤリティ率	第1Q	第2Q	第3Q	第4Q	累計
レンタル(5%)	109.2	109.5	108.5	112.6	109.9
映像	110.2	110.8	112.4	115.6	112.2
音楽	107.0	106.4	95.7	102.5	102.7
CD・DVD販売(2%)	104.1	95.2	103.8	111.3	103.7
映像	100.0	91.1	104.5	104.9	100.4
音楽	106.8	98.2	103.3	114.8	105.8
書籍・雑誌販売(1%)	133.7	128.2	108.4	127.8	118.2
ゲーム販売(2%)	151.8	106.2	143.0	120.0	128.5
リサイクル販売(5%)	105.4	107.1	117.9	108.3	114.8
合計	113.9	108.7	109.6	112.2	111.0

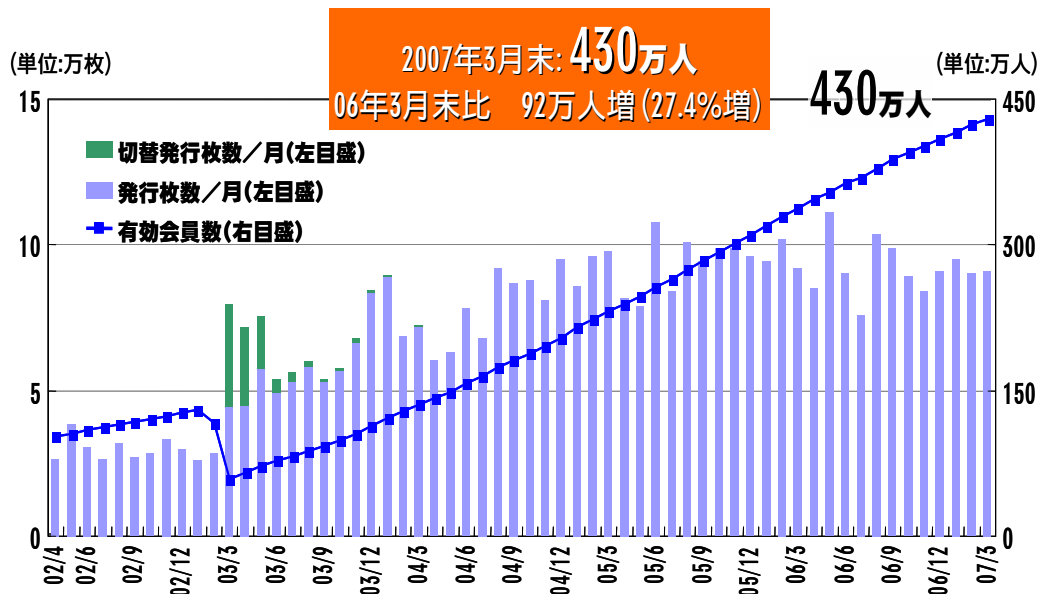
■DVD・ビデオレンタル回数と映画館入場者数推移




■Tカード発行枚数



■クレジット機能付カード発行枚数





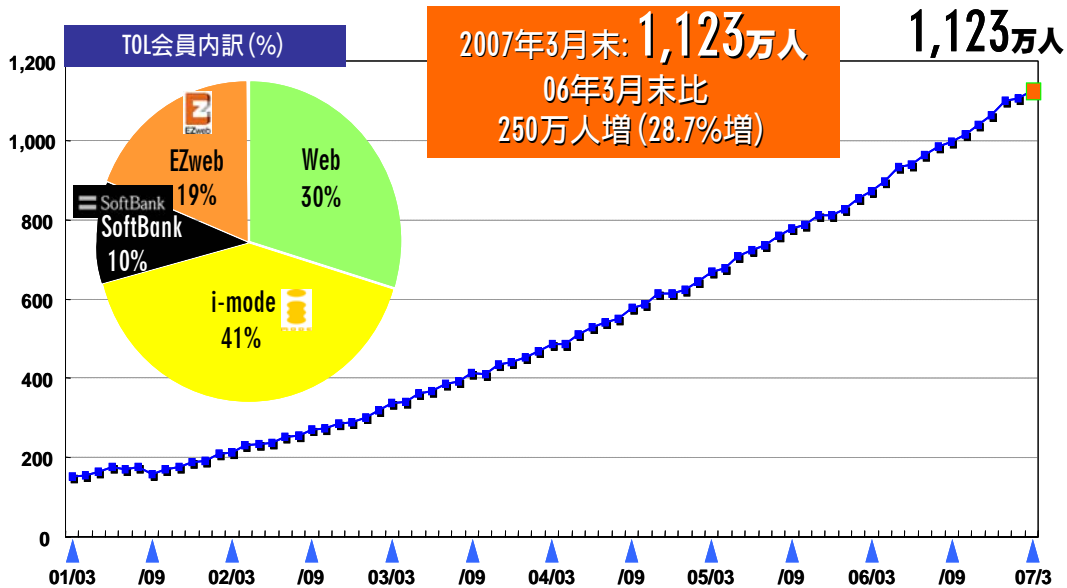
■Tポイント利用可能ブランド及び拠点数



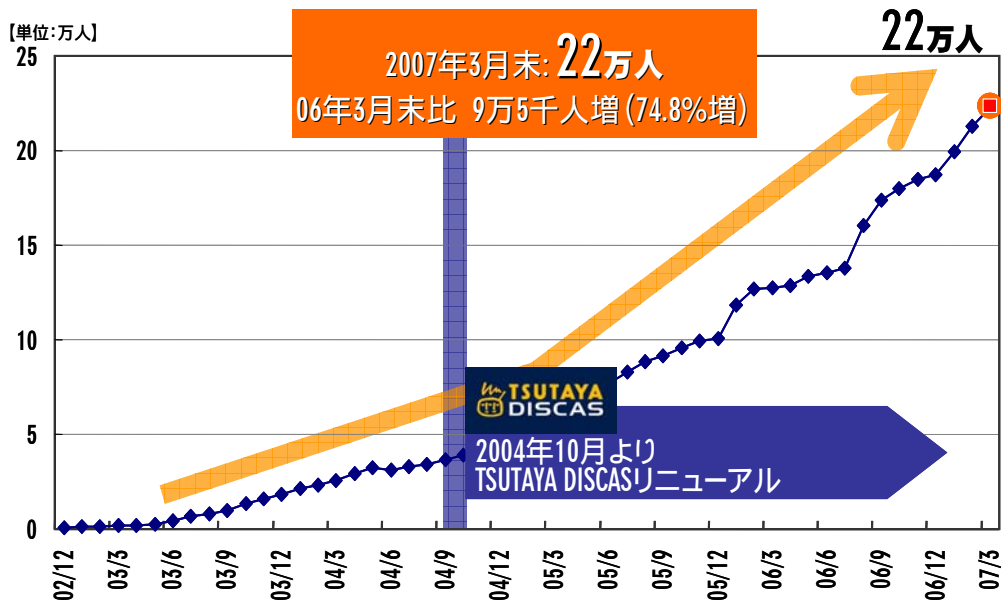
■ファミリーマート・ブックオフでTカード発行スタート



■TSUTAYA online 会員数 (万人)



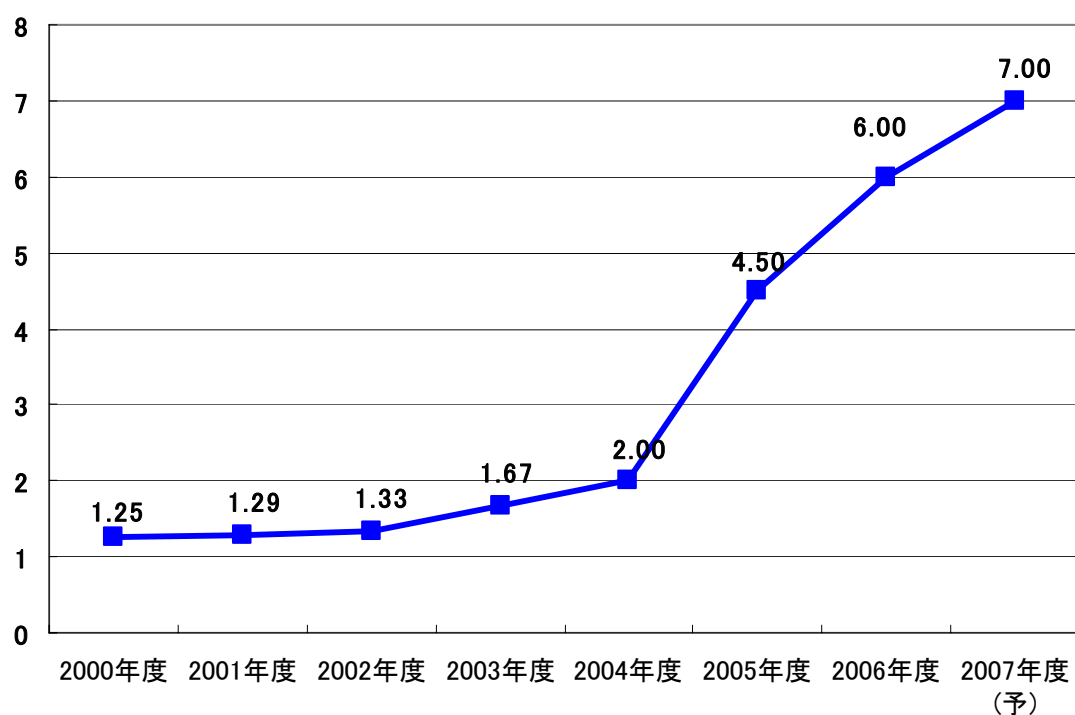
■TSUTAYA DISCAS 会員数推移 (万人)



■CCCグループ連結業績推移（百万円）

	2007年3月期	2008年3月期	前年比
売上高	210,615	240,000	114.0%
経常利益	14,807	15,000	101.3%
当期純利益	7,281	6,500	89.2%

■配当推移（円）



本件に関するお問い合わせ：

カルチュア・コンビニエンス・クラブ株式会社
取締役 谷田 昌広
TEL 03-5424-1644

報道関係のお問い合わせ先：

コーポレートコミュニケーション室 西田 宏
TEL 03-5424-2096