



Tアンケート

報道関係各位

カルチュア・コンビニエンス・クラブ株式会社

『卒業に関するアンケート調査』 昔と今の“卒業●●”を徹底比較！

“卒業旅行”行った？10～20代は5割、50～60代は3割が「行った」
“卒業祝い”もらったモノは？「腕時計」から「現金」へシフト
～“卒業ソング”10～20代「旅立ちの日に」、30～40代「贈る言葉」、50～60代「卒業写真」～

カルチュア・コンビニエンス・クラブ株式会社は、Tカードを利用している18～69歳の男女1,500名のT会員を対象に、インターネット上での意識調査「Tアンケート」によって、『卒業に関するアンケート調査』を実施しましたので、お知らせいたします。

■卒業に関するアンケート調査ダイジェスト

昔と今の“卒業●●”は何が違う！？

- 若い世代であるほど“卒業旅行”へ行った人が増加！
“卒業旅行”行った？10～20代は5割、30～40代は4割、50～60代は3割が「行った」
“卒業旅行”で行った場所ランキングは？
1位：沖縄、2位：東京ディズニーリゾート、3位：フランス、4位：ハワイ、5位：京都
- “卒業祝い”でもらったモノは？最も多かった回答は…
10～20代は「現金」、30～40代は「現金」、50～60代は「腕時計」
- “卒業ソング”と言えば？最も多かった回答は…
10～20代は「旅立ちの日に」、30～40代は「贈る言葉」、50～60代は「卒業写真」
- 小学校の“卒業式”で何を着た？「学校の制服」以外で最も多かった回答は…
女性10～20代は「ブレザーとチェックのスカート（AKB風）」
女性30～40代と50～60代は「黒や紺のワンピース」
男性10～20代は「ブレザーと長いズボン」
男性30～40代と50～60代は「Vネックセーターとズボン」

■プレスリリースに関するお問い合わせ：

カルチュア・コンビニエンス・クラブ株式会社
広報担当：安藤 / TEL：03-6800-4464

「カルチュア・インフラ」を、つくっていくカンパニー。



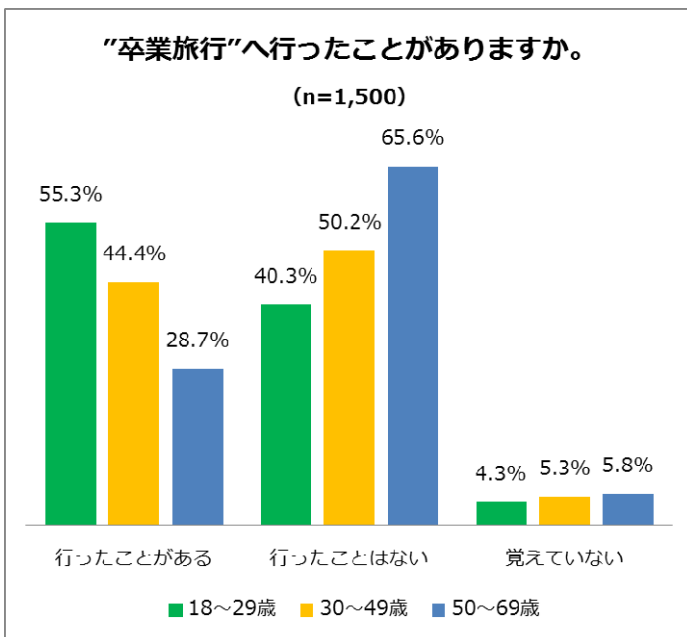
Tアンケート

- 若くなるほど“卒業旅行”へ行った人が増加！
- “卒業旅行”行った？ 10～20代は5割、30～40代は4割、50～60代は3割が「行った」
- “卒業旅行”で行った場所ランキングは？
- 1位：沖縄、2位：東京ディズニーリゾート、3位：フランス、4位：ハワイ、5位：京都

春といえば、別れと出会いの季節です。今回のTアンケートでは、別れと出会いのうちの“別れ”でもある「卒業」をテーマに18～69歳のT会員の皆さまへアンケート調査を実施いたしました。

「卒業」のタイミングで、学生時代をともに過ごした友人たちとの最後の思い出づくりのイベントが“卒業旅行”です。そこで、今まで卒業旅行へ行ったことがあるかどうか聞いたところ、卒業旅行へ行った割合が最も高かったのは18～29歳で「55.3%」、続いて30～49歳で「44.3%」、最も割合が低かったのは50～69歳で「28.7%」となりました。年齢が下がるにつれ、卒業旅行へ行ったことのある経験者が増えていることが分かりました。

また「卒業旅行へ行ったことがある」と回答をした人に、どこへ行ったかを聞いたところ、1位は「沖縄」、2位は「東京ディズニーリゾート」、3位は「フランス」、4位は「ハワイ」、5位は「京都」となりました。国内で上位にランクインした場所は、“卒業旅行”に関わらず人気の旅行先としてもよく挙げられますが、一方、海外では諸国ある中で「フランス」が3位にランクインとなりました。



“卒業旅行”はどこへ行きましたか。
(n=661)

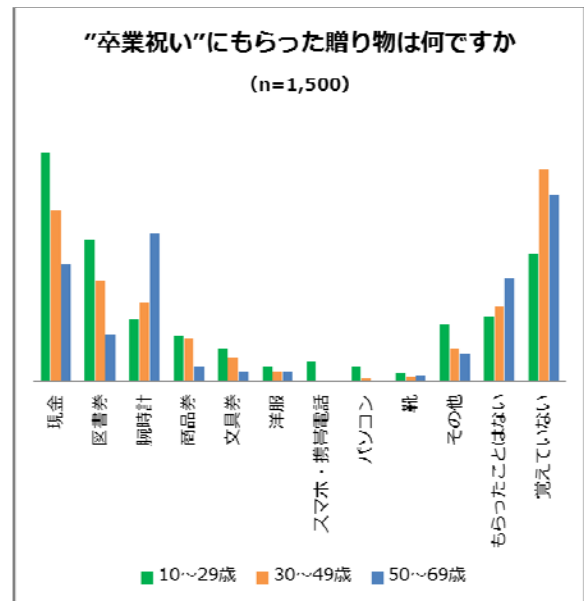
1位	沖縄
2位	東京ディズニーリゾート
3位	フランス
4位	ハワイ
5位	京都
6位	北海道
	グアム・サイパン・パラオ
8位	東京
	アメリカ
10位	イタリア

Tアンケート

●“卒業祝い”でもらったモノは？最も多かった回答は…

10～20代は「現金」、30～40代は「現金」、50～60代は「腕時計」

続いて、小学校や中学校、高校などの卒業を祝して家族や親せきなどから贈られる“卒業祝い”。今まで“卒業祝い”にももらった贈り物が何であったかを複数回答で聞いたところ、50～69歳で最も多かったのは「腕時計」であったのに対し、18～29歳および30～49歳では「現金」が最多となり、昨今の“卒業祝い”は、モノからおカネへとシフトしていることが分かる結果となりました。年代別の上位では、18～29歳は「現金」「図書券」「腕時計」、30～49歳は「現金」「図書券」「腕時計」、50～69歳は「腕時計」「現金」「図書券」となり、“卒業祝い”のテッパンの贈り物は「現金」「図書券」「腕時計」であることが分かりました。なお、18～29歳では「スマホ・携帯電話」や「パソコン」といった贈り物も選ばれました。



●“卒業ソング”と言えば？最も多かった回答は…

10～20代は「旅立ちの日に」、30～40代は「贈る言葉」、50～60代は「卒業写真」

“卒業”と聞くと自然とそれぞれの思い出となっている“卒業ソング”が頭をよぎりますが、あなたにとっての“卒業ソング”が何であるかを自由回答で聞いたところ、18～29歳では、1991年に中学校教員が作曲をした合唱曲「旅立ちの日に」が1位にランクインしました。一方、30～49歳では、1979年～2011年まで続いたTBSテレビの人気ドラマ『3年B組金八先生』の主題歌である「贈る言葉」が1位に、50～69歳では1975年にリリースされた荒井由実さん（現・松任谷由実さん）のヒット曲「卒業写真」が1位にランクイン。そのほかの順位を見ても、“卒業ソング”は各年代ごとに特徴が大きく出る結果となりました。

あなたにとっての“卒業ソング”は何ですか。
(n=661)

	18～29歳	30～49歳	50～69歳
1位	旅立ちの日に	贈る言葉 (海援隊)	卒業写真 (荒井由実)
2位	3月9日 (レミオロメン)	卒業写真 (荒井由実)	贈る言葉 (海援隊)
3位	さくら (森山直太郎)	卒業 (斉藤由貴)	揚げば尊し

Tアンケート

●小学校の“卒業式”で何を着た？「学校の制服」以外で最も多かった回答は…

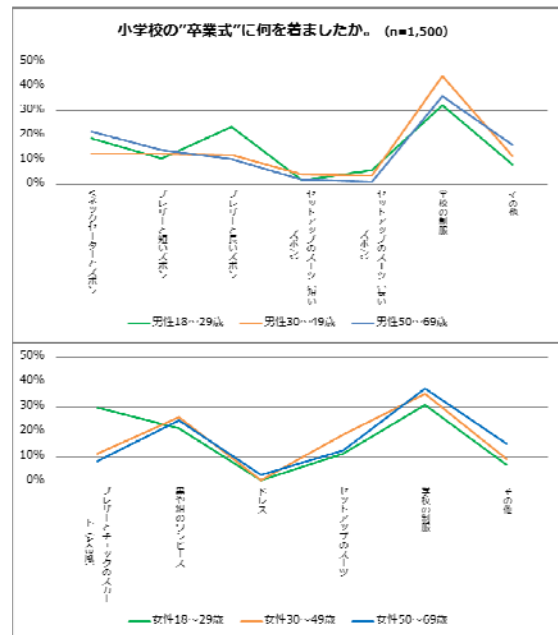
女性 10～20 代は「ブレザーとチェックのスカート（AKB 風）」

女性 30～40 代と 50～60 代は「黒や紺のワンピース」

男性 10～20 代は「ブレザーと長いズボン」

男性 30～40 代と 50～60 代は「V ネックセーターとズボン」

最後に、“卒業”の中でも一大イベント事である“卒業式”。小学校の“卒業式衣装”が何であったかを、「学校の制服」を除いて集計をしたところ、ここ数年の制服アイドルグループの人氣が影響をしてか、女性 18～29 歳で最も多かった回答が「ブレザーとチェックのスカート（AKB48 風）」となりました。女性 30～49 歳と 50～69 歳は変わらずに、オーソドックスな「黒や紺のワンピース」が最多の回答となりました。一方、男性で最も多かった回答は、18～29 歳は「ブレザーと長いズボン」、30～49 歳と 50～69 歳は「V ネックセーターとズボン」となり、ここ最近では女子の AKB 風のブレザー人気にあわせてか、男子もブレザーを着る傾向が高まっていることが分かりました。



■調査概要

調査方法 インターネット (Tアンケート)
 調査期間 2016年2月19日(金)～2月24日(水)
 調査地域 全国
 調査対象 18歳～69歳の男女 (T会員)
 サンプル数

	18～29歳	30～49歳	50～69歳	合計
男性	300人	225人	225人	750人
女性	300人	225人	225人	750人
合計	600人	450人	450人	1,500人

■Tアンケートとは

Tカードをご利用のお客様の中で900万人が登録をしている、日本最大級のネットリサーチサービスです。リサーチやアンケートへ回答いただいた会員の皆様には謝礼としてTポイントを付与させていただきます。またご回答いただいた結果は、統計情報として処理され、企業やメディアの商品開発やサービス企画などに活用されます。会員の皆様からいただいたご意見一つひとつが、人の、企業の、そして日本の素晴らしい未来を創り出す大切なキーポイントになります。CCCでは、企業の皆さまに対し、ご要望に合わせたリサーチプログラムとして、「Tアンケート」を通じた調査の企画から、集計・分析までのマーケティング・ソリューションを提供しています。

「カルチャー・インフラ」を、つくっていくカンパニー。

